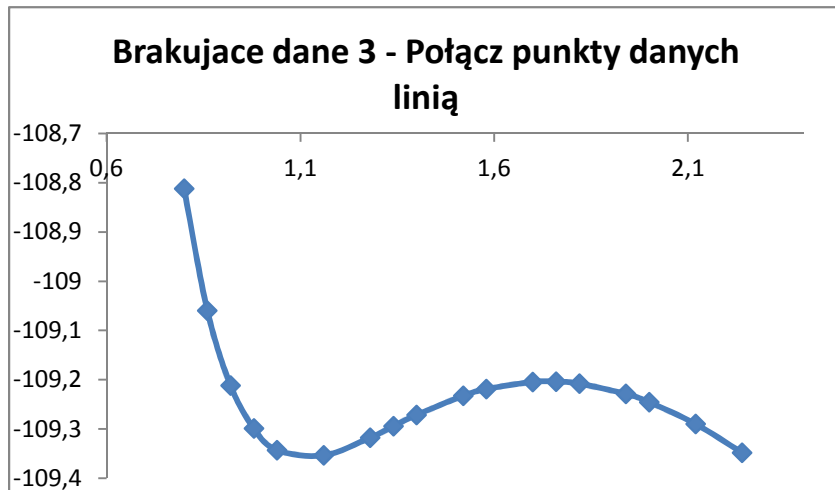
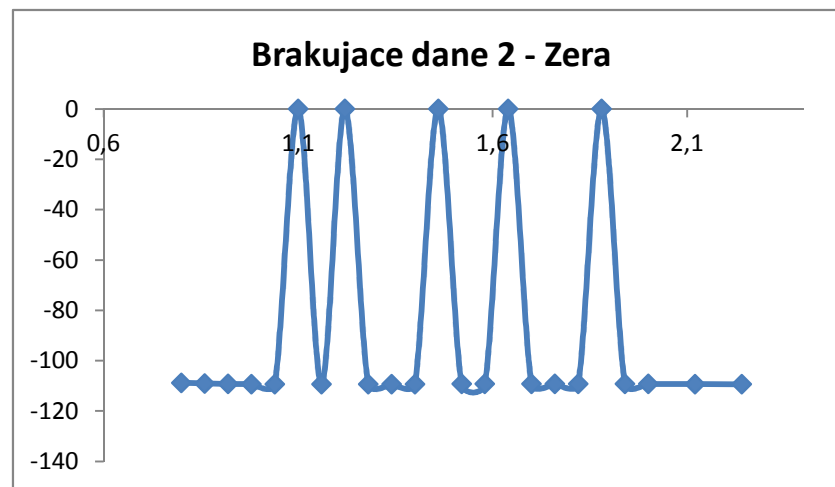
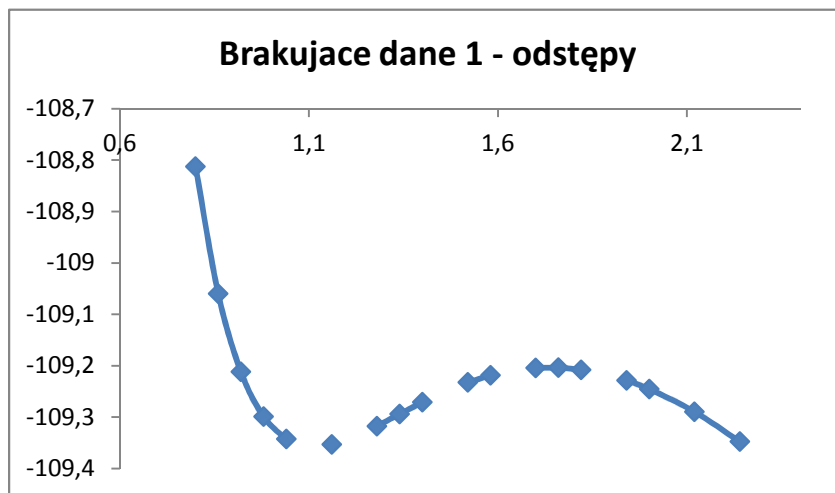


Brakujące dane

R	MP2
0,8	-108,81
0,86	-109,06
0,92	-109,21
0,98	-109,3
1,04	-109,34
1,1	
1,16	-109,35
1,22	
1,28	-109,32
1,34	-109,29
1,4	-109,27
1,46	
1,52	-109,23
1,58	-109,22
1,64	
1,7	-109,2
1,76	-109,2
1,82	-109,21
1,88	
1,94	-109,23
2	-109,25
2,12	-109,29
2,24	-109,35



Excel dysponuje 3-ma opcjami obsługi brakujących danych:

Odstępy - brakująca dana jest ignorowana;

Zera - brakujące dane traktuje się jako zera

Połącz punkty danych linią - brakujące dane są interpolowane (określa się je za pomocą danych położonych z dwóch stron nieistniejącego punktu danych). Tylko dla wykresów liniowych, warstwowych i XY